



# BCK Wirtschaftszahlen 2023

Nationale Erhebung, Erhebungszeitraum Februar – April 2024

Stichprobe Stadt Zürich: N-Club = 20, N-Bar = 12

# Nächtliche Kennzahlen

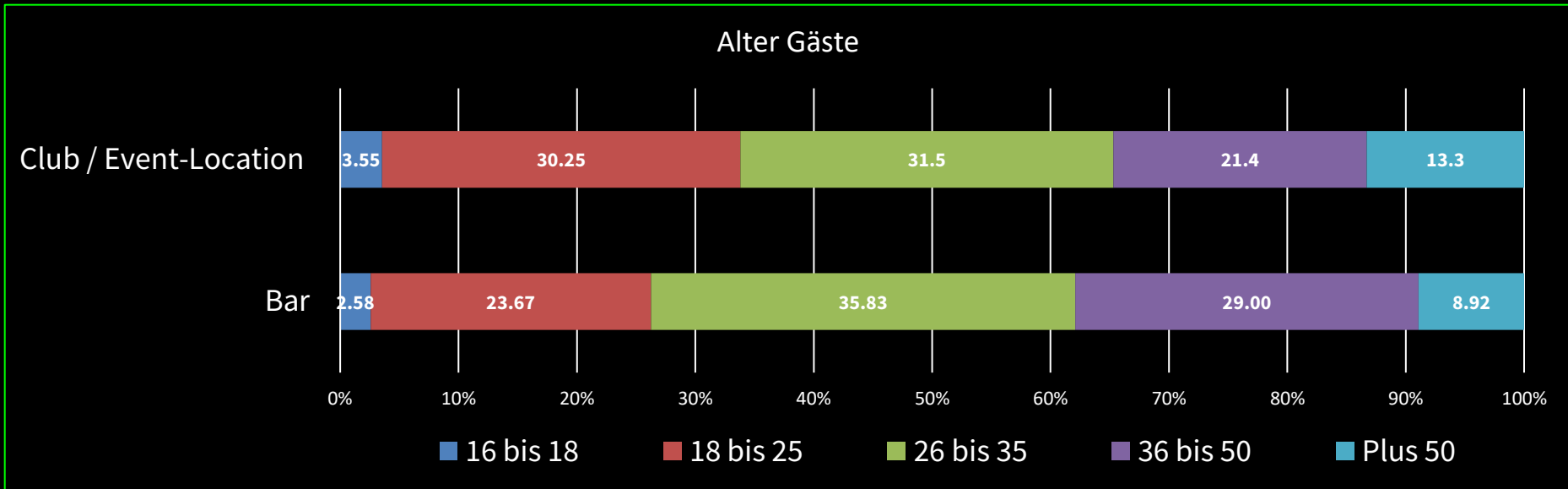
	<b>Grösse</b>	<b>Ø ÖFFNUNGSTAGE /JAHR</b>	<b>Ø ANZAHL KULTURELLE VERANSTALTUNGEN/JAHR</b>
Bar	Bis 500	269	86 (max 200)
Club, Eventlokal	Bis 2'500	189	143 (max 300)

<b>Veranstaltungsart, Anteil in Prozent</b>	<b>Party, DJ</b>	<b>Konzerte</b>	<b>Theater</b>
Bar	67%	67%	33%
Club, Eventlokal	85%	85%	45%

	<b>Ø Anzahl Bookings pro Jahr</b>	<b>Davon Anteil Lokal</b>	<b>Davon als W gelesen</b>
Bar	122	71%	32%
Club, Eventlokal	242	55%	28%

BCK Mitglieder (39 Clubs, Eventlokale und 92 Bars) 2023 über 12'000 kulturelle Veranstaltungen

# Altersverteilung Gäste



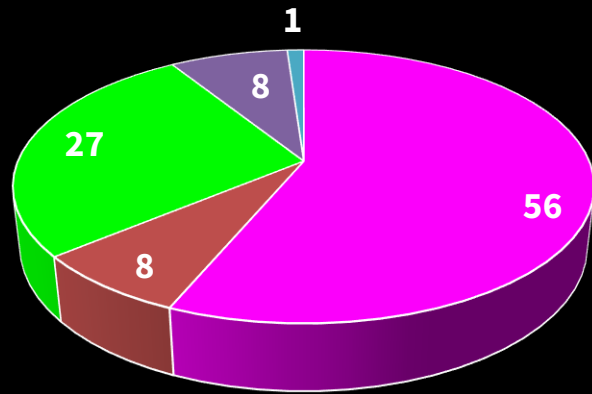
	Ø Anzahl Gäste pro Jahr	Veränderung, Anteil mit weniger Jungen Gäste (u25)	Veränderungen, Anteil mit weniger Ältere Gäste (ü40)	Veränderung, Anteil der mehr alkoholfreie Getränke verkauft
Bar	41'364	33%	17%	47%
Club, Eventlokal	83'278	26%	30%	58%

BCK Mitglieder 2023 rund 7 Millionen Gäste pro Jahr / 134'000 pro Woche

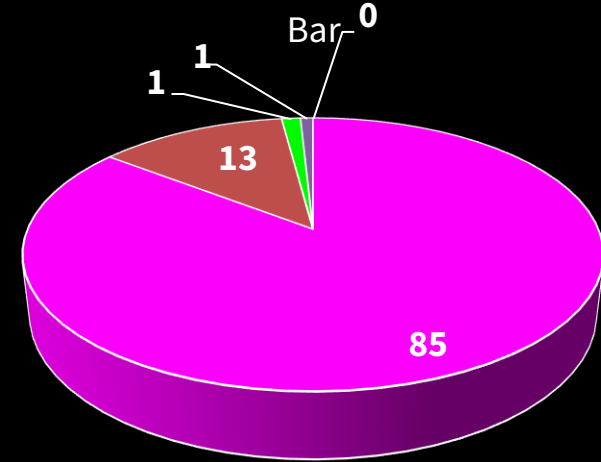
BCK Mitglieder 2023: Jahresumsatz rund 220 Millionen Sfr., 4 Millionen pro Woche

# Umsatzzusammensetzung

Club / Event-Location



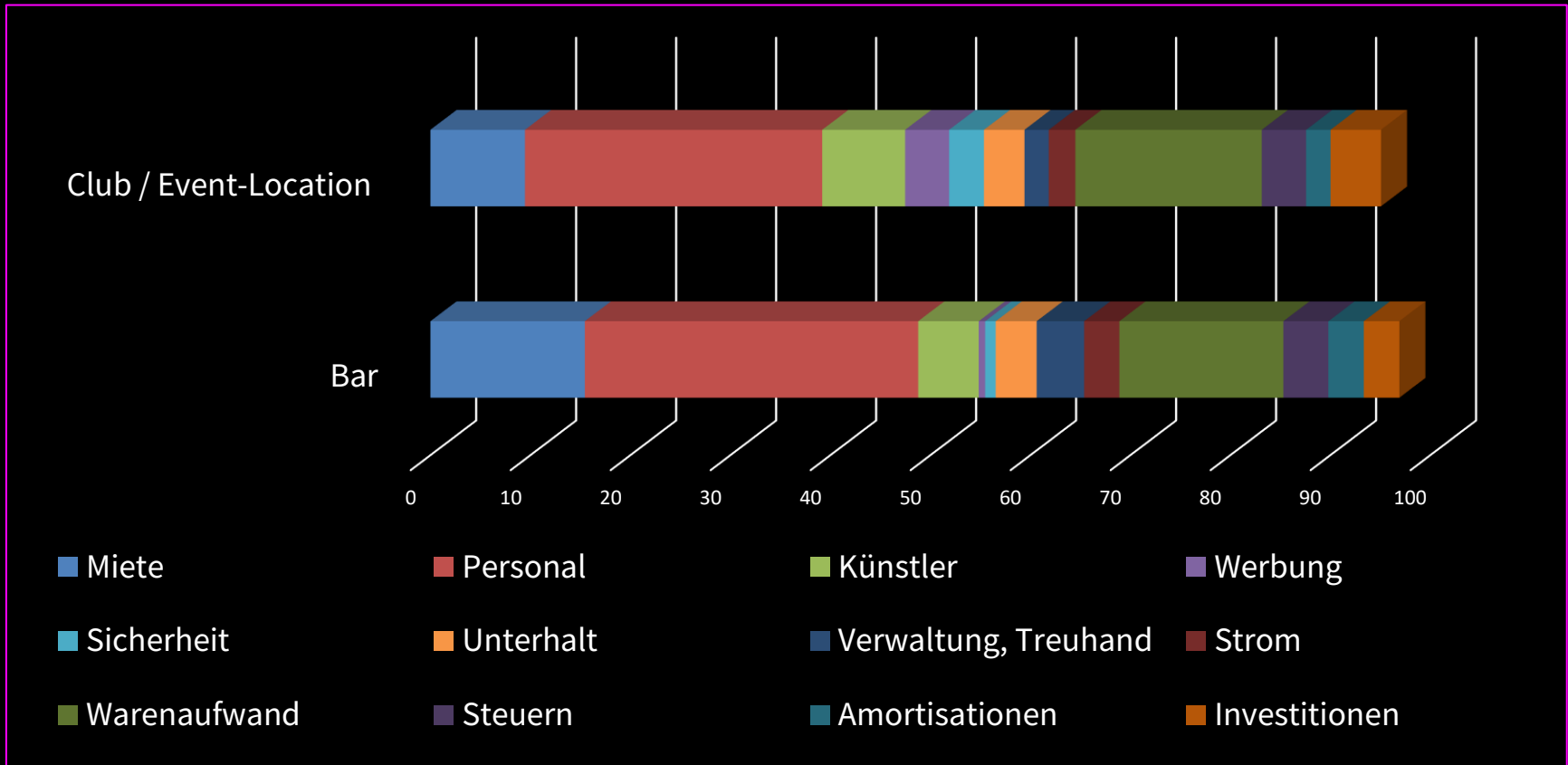
- % Anteil Getränke
- % Eintritte
- % Weiteres
- % Anteil Food
- % Externe Finanzierung



- % Anteil Getränke
- % Eintritte
- % Weiteres
- % Anteil Food
- % Externe Finanzierung

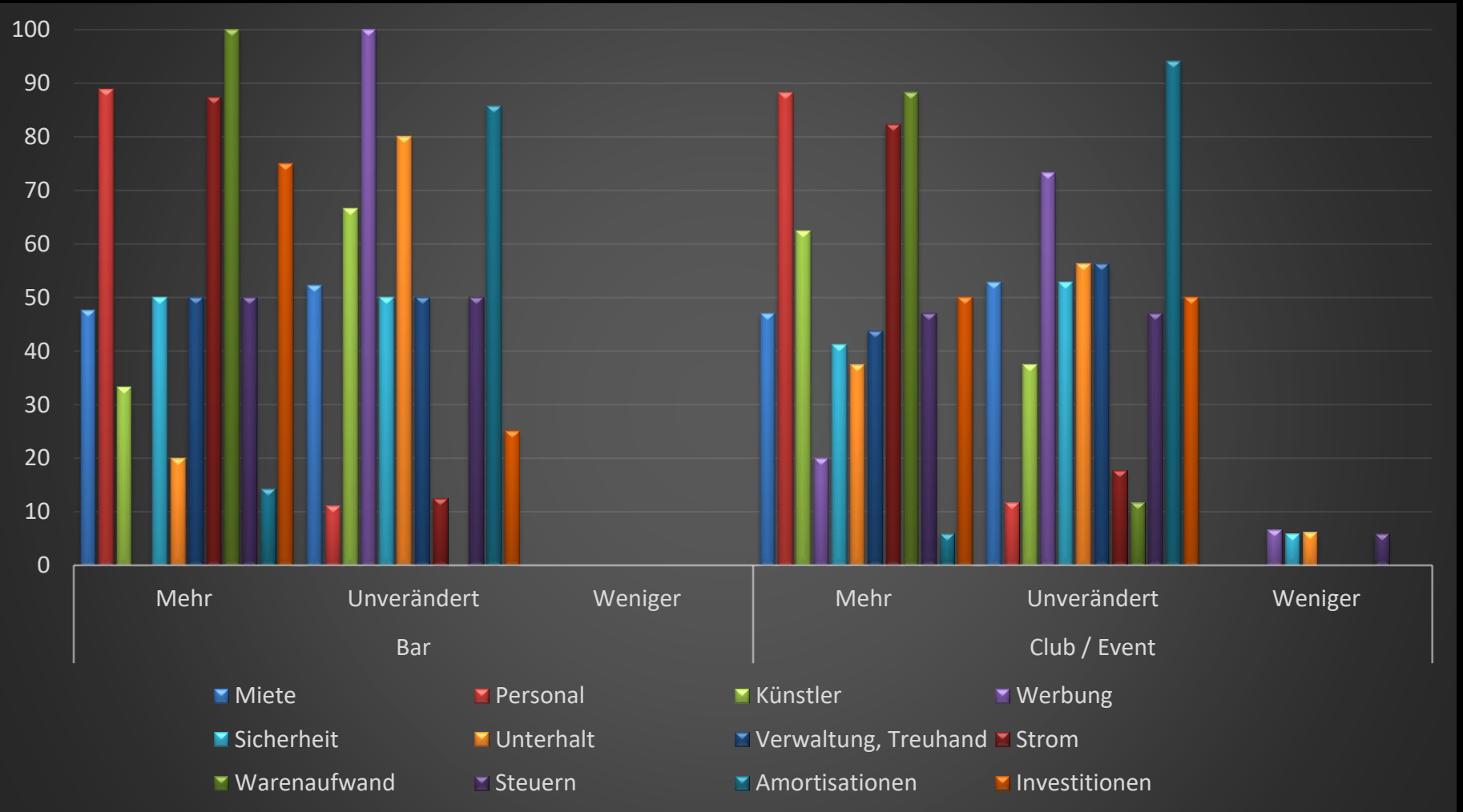
	Ø Umsatz pro Jahr
Bar	1.3 Millionen
Club, Eventlokal	2.5 Millionen

# Kostenzusammensetzung

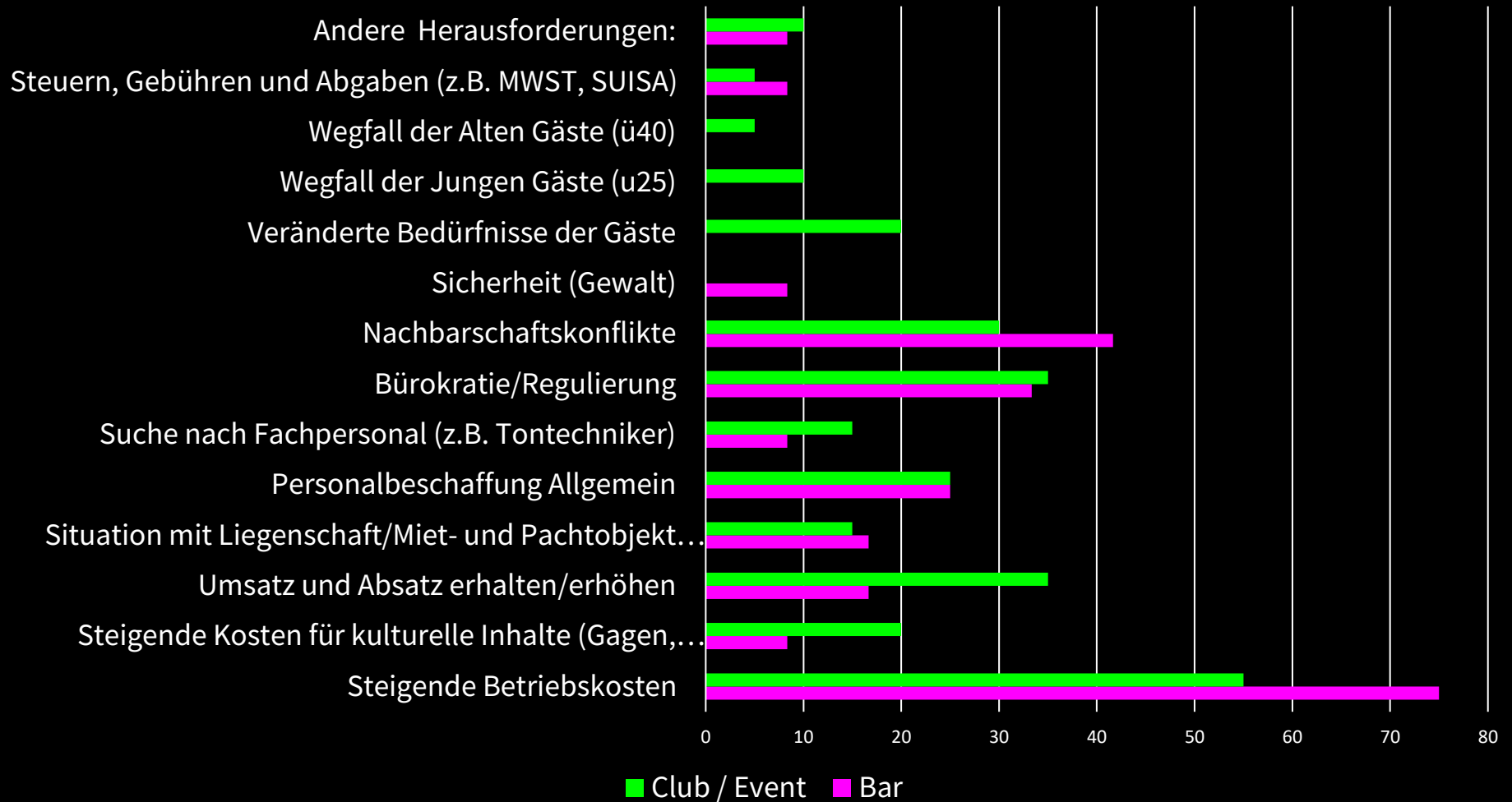


	% Ausgaben innerhalb 50km	Ø Anzahl lokaler Geschäftspartner (Lieferanten, Sicherheitsfirmen etc.)
Bar	42 %	14
Club, Eventlokal	51%	20

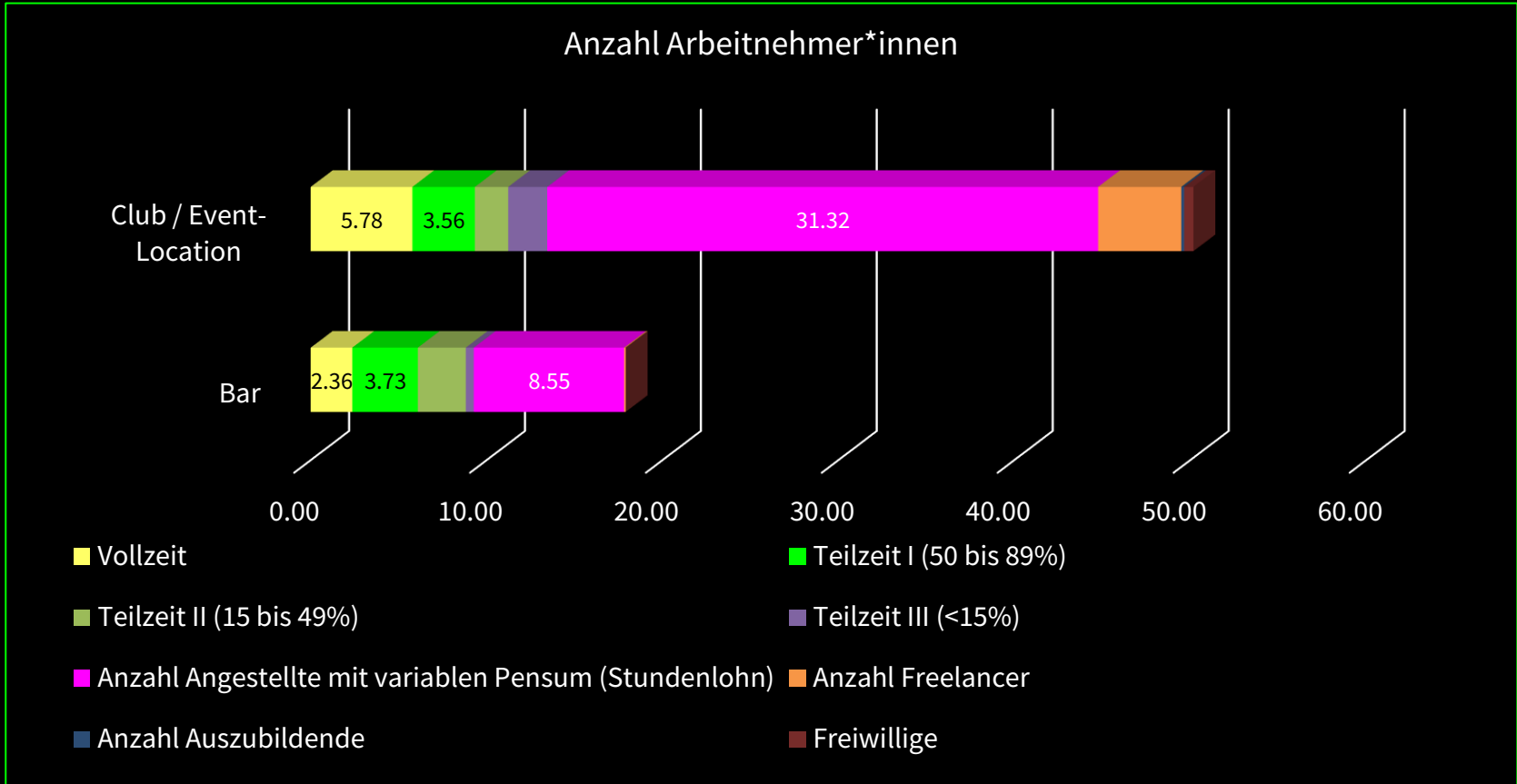
# Kosten Veränderung



# Herausforderungen



# Arbeitsplätze



BCK Mitglieder 2023 insgesamt rund 3'200  
Arbeitsplätze



# Veränderungen 2018 - 2023

<b>BAR</b>	<b>Ø Gästeanzahl</b>	<b>Ø Umsatz</b>	<b>Ø Umsatz pro Gast</b>
2018	41'488	1.5 Millionen	37.90.- Sfr.
2023	41'364	1.3 Millionen	31.40.- Sfr.

<b>CLUB/EVENTLOKAL</b>	<b>Ø Gästeanzahl</b>	<b>Ø Umsatz</b>	<b>Ø Umsatz pro Gast</b>
2018	75'115	3.4 Millionen	45.- Sfr.
2023	83'278	2.5 Millionen	30.- Sfr.

# Schluss

Kontakt:

- Bar & Club Kommission Zurich
- [www.bckzh.ch](http://www.bckzh.ch)
- [buecheli@bckzh.ch](mailto:buecheli@bckzh.ch)

Finanziert:



In Zusammenarbeit mit:

